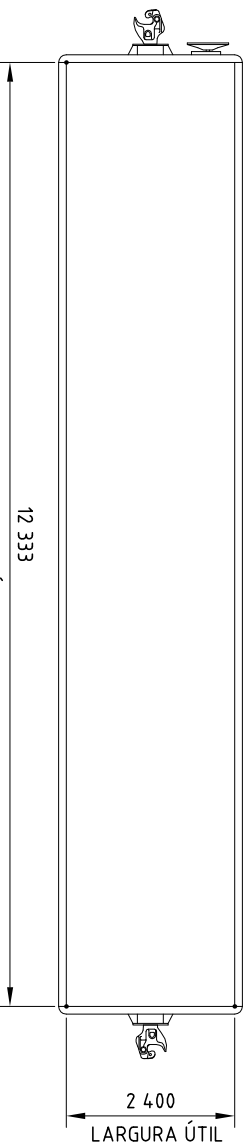
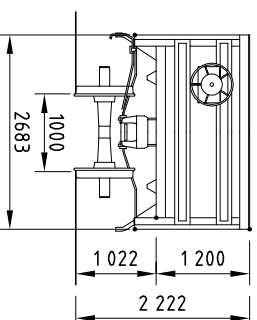
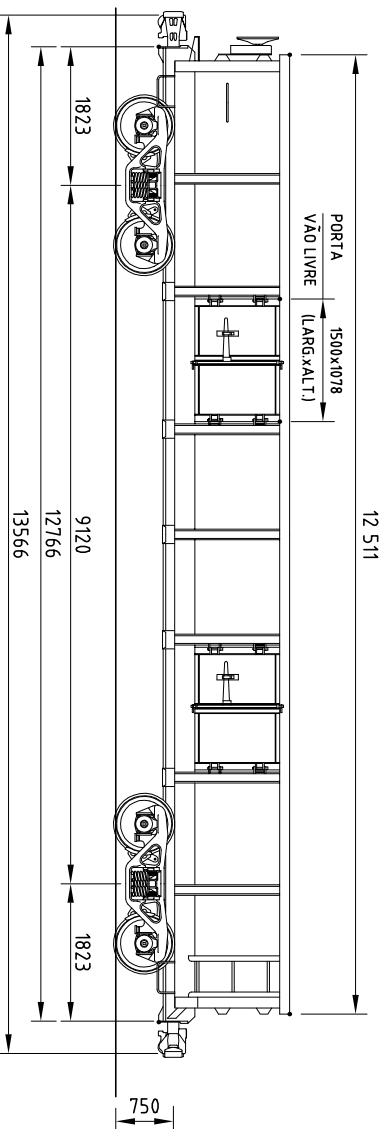


# MILL

## CARACTERÍSTICAS DE VAGÕES

## GÔNDOLA

GPD  
01



### DADOS GERAIS

SÉRIE \_\_\_\_\_ GPD  
NÚMERO \_\_\_\_\_ VER TABELA NO VERSO  
QUANT. \_\_\_\_\_ 89  
TIPO \_\_\_\_\_ GÔNDOLA BORDAS FIXAS e PORTAS LATERAIS  
FABRICANTE \_\_\_\_\_ COBRASMA  
ANO DE FABRICANTE \_\_\_\_\_ 1975  
DATA ENTR. SERV. \_\_\_\_\_ 1975  
PESO BRUTO MÁX. \_\_\_\_\_ 80 000 KG  
TARA \_\_\_\_\_ 16 900 KG  
LOTAÇÃO LIMITE \_\_\_\_\_ 63 100 KG  
LOTAÇÃO NOMINAL \_\_\_\_\_ 63 100 KG  
CAPACIDADE VOLUMÉTRICA \_\_\_\_\_ 35,5 m<sup>3</sup>

### DADOS TÉCNICOS

CAIXA \_\_\_\_\_ METÁLICA  
ESTRADO \_\_\_\_\_ METÁLICO  
ENGATE \_\_\_\_\_ "ALLIANCE FULL-SIZE" 6"4" x 8"  
TIPO \_\_\_\_\_ ROTATIVA  
OPERAÇÃO \_\_\_\_\_  
AP. CH. TR. \_\_\_\_\_  
TIPO \_\_\_\_\_ CARDWELL NY-11F  
BRACADEIRA \_\_\_\_\_ VERT. P./CHAVETA 14" x 6"  
VÁLVULA \_\_\_\_\_ ABSD / ABS  
# CL. x CURSO \_\_\_\_\_ 10" x 12"  
MANUAL \_\_\_\_\_ "NON-SPIN"  
AJUST. AUT. FOLGA \_\_\_\_\_ "SAB" DRV-2AU-19-DJ  
DISP. VAZIO CARRÉG. \_\_\_\_\_ "SAB" LCS3-R  
SAPATA \_\_\_\_\_ COMPOSIÇÃO NAO METÁLICA

TRUQUE \_\_\_\_\_ RIDE CONTROL  
TIPO \_\_\_\_\_  
BASE RÍGIDA \_\_\_\_\_ 1574,815"-2"  
EIXO \_\_\_\_\_ MANGA \_\_\_\_\_ 5.1/2" x 10"  
DIST. C.A.C. \_\_\_\_\_ 1524 mm  
RODAS \_\_\_\_\_ D 29

FRICÇÃO \_\_\_\_\_  
CARTUCHO C/ ADAPT. LARGO \_\_\_\_\_  
ADAPT. ESTREITO \_\_\_\_\_  
CAIXA DE ROLAMENTO \_\_\_\_\_

### DIAGRAMA : 74505-7

### OBSERVAÇÕES

- ENGATE : DES. COB. 5257-12  
- BRACADEIRA : DES. COB. F.-1590

DES. Nº	4.025 714	DESENHISTA	GODINHO	VISTO	
ESCALA	GPD 01	DATA	0xx 4-1-9148-0395	REVISÕES	
	1:100		09 OUT 07		