
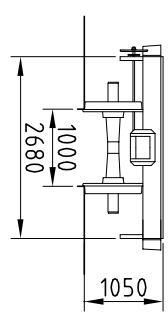
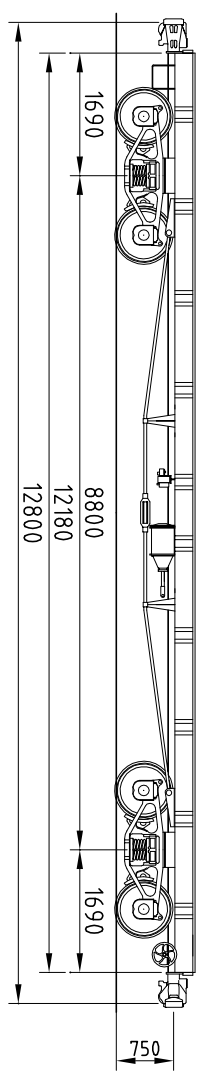


VELL

CARACTERÍSTICAS DE VAGÕES

PLATAFORMA

PMC
01



DADOS GERAIS

SÉRIE _____
NÚMERO _____
QUANT. _____
TIPO _____
FABRICANTE _____
ANO DE FABRICANTE _____
DATA ENTR. SERV. _____
PESO BRUTO MÁX. _____
TARA _____
LOTAÇÃO LIMITE _____
LOTAÇÃO NOMINAL _____
CAPACIDADE VOLUMÉTRICA _____

PMC
VER TABELA AO LADO
03
VAGÃO PLATAFORMA
ENV
194.7
194.7
4.7.000 kg
11.000 kg
36.000 kg
36.000 kg

DADOS TÉCNICOS

CAIXA _____
ESTRADO _____
ENGATE _____
AP. CH. TR. _____
TIPO _____
BRAÇADERA _____
VÁLVULA _____
Ø CL. x CURSO _____
MANUAL _____
AJUST. AUT. FOLGA _____
DISP. VAZIO CARREG. _____
SAPATA _____

MADEIRA
METÁLICO
ALLIANCE N°2
ROTATIVA
PEERLESS RC7-EW
ABS
10" x 12"
LATERAL
POSSUI

TRUQUE _____
TIPO _____
BASE RÍGIDA _____
EIXO _____
MANGA _____
DIST. CAC _____
RODAS _____
D 29

SELB C
15.494 mm
5" x 9"
14.986 mm

MANCAIS: _____
FRICÇÃO _____
CARTUCHO C/ _____
ADAPT. ESTREITO _____
CAIXA DE ROLAMENTO _____

OBSERVAÇÕES

DIAGRAMA : 47513-1
632925-0L 639209-3L 639212-1L

DES. Nº 4.025.033
PMc 01
ESCALA 1:100

DESENHISTA GODINHO
DATA 15 SET 07

VISTO _____
REVISÕES _____